# Voorbereidend beeldverslag

*Pietendorp* 2026

Voor vragen kun je terecht bij
Klantenservice@zuiderzeemuseum.nl

Wil je ons bezoeken, maar ervaar je een drempel? Neem ook dan gerust contact met ons op. We zoeken graag samen naar een oplossing.

*Je gaat het Pietendorp in 't Zuiderzeedorp van het Zuiderzeemuseum bezoeken. Het museumdorp staat in het teken van het Sinterklaasfeest.*
*De muziek staat deze ochtend uit, het aantal beschikbare tickets is beperkt en de aanwezige Pieten benaderen de kinderen op een rustige manier.*

## Het *Pietendorp* is te bereiken op 2 manieren:

### 1. Met de boot

De boot vertrekt vanaf de kade bij het NS Station en is mooi versierd in sinterklaasstijl.



Je vindt de weg naar het afvaartpunt door middel van de borden. Hier zie je zo'n bord. Volg deze borden.




Hier zie je de afvaartplek van de boot vanaf het station. Wacht hier tot de boot je komt ophalen.



Op de afvaartplaats zie je ook een bord met de vertrek- en aankomsttijden.




Als de boot aankomt, kun je vanaf de voorkant instappen. Op de boot is genoeg ruimte om te zitten of te staan. Dit zijn de buitenplekken van de boot.



Dit zijn de binnenplaatsen. De vaartocht duurt 15 minuten naar 't Zuiderzeedorp.



De boot komt aan bij 't Zuiderzeedorp van het Zuiderzeemuseum. Zo ziet de aankomst er uit. Je loopt weer aan de voorkant de boot af.



Als je uit de boot bent gestapt, kom je aan bij de kalkovens. Hier staat een gastvrouw met een scanner en er staat een kassahokje.



Geef de medewerker jouw ticket. Dit kan een uitgeprinte ticket zijn of een ticket op je telefoon. Wanneer jouw ticket is gescand mag je het museum in.

## 2. De dienstingang

Het adres van de dienstingang is Kooizandweg 2 in Enkhuizen. Zo ziet de ingang er uit. Op de dag van het *Pietendorp* zijn de kassahokjes open.



Bij de ingang staan medewerkers om jouw ticket te scannen. Geef de medewerker jouw ticket. Dit kan een uitgeprinte ticket zijn of een ticket op je telefoon. Wanneer jouw ticket is gescand mag je het museum in.

## Museumplattegrond

Vanaf 6 november is het ook mogelijk om alvast de plattegrond van het evenement te bekijken. Scan deze QR code om de plattegrond te openen.

## Medewerkers

Bij de ingang staat een van onze medewerkers. Die herken je aan deze kleding.




Ook zijn er beveiligers die rondlopen door het museum. Die herken je aan deze kleding.



## De Pieten

De Pieten lopen in 't hele Zuiderzeedorp. Zij dragen gekleurde pakken en hebben roetvegen op hun gezicht.



## Toiletten

Als je in het museum naar de wc moet, kijk dan op de plattegrond waar de dichtstbijzijnde wc is of vraag een medewerker om je de weg te wijzen. Op de plattegrond worden ze aangetoond met dit icoon.



## Chillplek

Voor kinderen die prikkelgevoelig zijn, is er ook een ruimte waar zij zich even kunnen terugtrekken. Zo ziet het er uit van buiten. Je ziet op de plattegrond waar deze plek zich bevindt.




Op deze plek kun je tot rust komen en lekker lezen of je even afzonderen. Er is ook continu begeleiding aanwezig. Het is uiteraard mogelijk om je eigen koptelefoon of oordopjes mee te nemen.



## Activiteiten

Tijdens *Pietendorp* zijn de Pieten druk bezig met verschillende activiteiten waarbij jij kan en mag helpen. Hieronder staan een aantal activiteiten met een foto, zodat jij kan beslissen of je daar heen wilt.

Prikkels:

- Bij sommige populaire activiteiten kan een rij vormen
- Bij sommige activiteiten is er interactie met de pieten
- Bij sommige activiteiten kan een sterke geur zijn (bijvoorbeeld bij de pepernotenbakkerij)
- Sommige locaties zijn binnen, waardoor het drukker kan voelen

## Buitenlocaties

Pieten Oefendak



Pietenkluis



Zak van pietloop



Pietenmeetpunt



## De stal van Ozosnel




## Hoefsmid en pieten



## Hengelpieten



## Surprisepieten



## De swingende Stoombootjes



## Stoelendans/silent disco



## Binnenlocaties

### De pepernotenbakkerij




### Pietenpakhuis



### Pietenpakkenwasserij



### De Pieten Ziekenboeg




### Pietposthuis




### Pietenpoppenkastvoorstelling



Vertelvoorstelling




Piets gezondheidswinkel



**Terug naar huis.**

1. Met de boot:

De boot vertrekt weer vanaf de kalkovens.



Bij het afvaartpunt staat ook weer een groot bord. Hier kun je de vertrektijden op zien.



Als de boot aankomt kun je weer instappen vanaf de voorkant. De terugreis duurt ook 15 minuten.




Je komt aan bij het NS treinstation.
Hopelijk heb je een fijne dag gehad en tot ziens!

**Terug naar huis.**

2. Via de dienstingang

De dienstingang kun je terugvinden op de digitale plattegrond. Zo ziet de uitgang er uit, al zal het hek dan natuurlijk open staan.



Als je het hek doorgaat, ben je bij de uitgang van het museum.
Hopelijk heb je een fijne dag gehad en tot ziens!